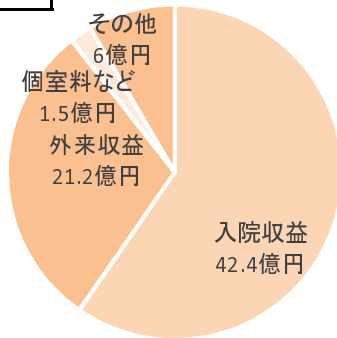


病院事業

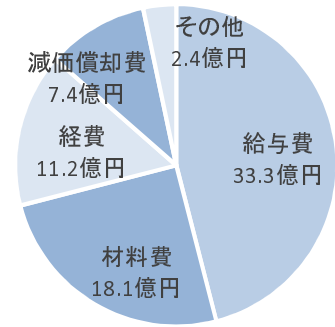
前年度に引き続き新型コロナウイルス感染症の影響を強く受けており、非常に厳しい経営が続いていますが、地域の中核を担う病院としてコロナ対策に万全を期して診療を継続していきます。

事業運営のための経費 (収益的収支)

収入
71.1億円
(+2.6%)



支出
72.4億円
(+2.3%)



貸借対照表

資産の部

- 固定資産 147.8億円**
 - ▶ 有形固定資産 137.9億円
 - ▶ 投資資産 9.9億円
- 流動資産 98.7億円**
 - ▶ 現金預金 71.3億円
 - ▶ そのほか 27.4億円

負債・資本の部

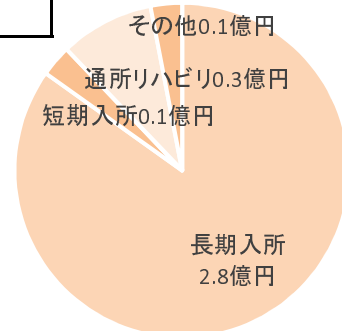
- 固定負債 149.9億円**
 - ▶ 企業債 106.4億円
 - ▶ 退職給付引当金 36.6億円
- 流動負債 19.4億円**
 - ▶ 企業債 5.4億円
 - ▶ そのほか 14億円
- 繰延収益 8.2億円**
 - ▶ 長期前受金 8.2億円
- 資本金及び剰余金 69億円**
 - ▶ 資本金 126.1億円
 - ▶ 剰余金 △57.1億円

介護老人保健施設事業

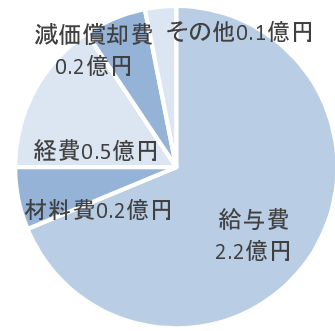
前年度に引き続いてコロナ対策を講じつつ、経営改善に取り組み安定した介護サービスの提供に努めていきます。

事業運営のための経費 (収益的収支)

収入
3.3億円
(△1.8%)



支出
3.2億円
(+0.4%)



貸借対照表

資産の部

- 固定資産 9.1億円**
 - ▶ 有形固定資産 8.8億円
 - ▶ 投資資産 0.3億円
- 流動資産 2.1億円**
 - ▶ 現金預金 1.0億円
 - ▶ そのほか 1.1億円

負債・資本の部

- 固定負債 4.7億円**
 - ▶ 企業債 1.8億円
 - ▶ 退職給付引当金 2.9億円
- 流動負債 1.9億円**
 - ▶ 企業債 0.2億円
 - ▶ そのほか 1.7億円
- 繰延収益 1.5億円**
 - ▶ 長期前受金 1.5億円
- 資本金及び剰余金 3.1億円**
 - ▶ 資本金 10.8億円
 - ▶ 剰余金 △7.7億円