




月日	/ ( )	/ ( )	/ ( )	/ ( ) ~ / ( )
経過	治療前日入院	治療日（1日目）	2日目	3日目（退院可）～6日目
内服 注射	<ul style="list-style-type: none"> <li>内服している薬があれば、看護師に提出して下さい。</li> </ul>	<ul style="list-style-type: none"> <li>朝9時30分頃より点滴をはじめます。</li> <li>最初に吐き気止めとステロイド剤を30分かけて点滴し、そのあと抗癌剤を点滴します。</li> <li>最後にインフューザーポンプにつながります。</li> </ul> 	<ul style="list-style-type: none"> <li>インフューザーポンプがつながっています。</li> </ul>	<ul style="list-style-type: none"> <li>10時頃薬が終了したら抜きます。看護師より指導があります。</li> </ul> 
検査				
食事	<ul style="list-style-type: none"> <li>常食です。</li> </ul>	<ul style="list-style-type: none"> <li>吐き気があり食事がとれない場合は内容が変更できます。</li> </ul>		
排泄	<ul style="list-style-type: none"> <li>自由です。</li> </ul>			
活動 安静度	<ul style="list-style-type: none"> <li>自由です。</li> </ul>	<ul style="list-style-type: none"> <li>自由ですが、点滴に気をつけて歩行しましょう。</li> </ul>		
清潔	<ul style="list-style-type: none"> <li>入浴自由です。</li> </ul>	<ul style="list-style-type: none"> <li>入浴は自由です。（針の箇所は濡らさないように気をつけてください）</li> </ul>		<ul style="list-style-type: none"> <li>抜去2時間後絆創膏をはずして入浴可能です。</li> </ul>
患者様 及び ご家族への 説明	<ul style="list-style-type: none"> <li>入院時のオリエンテーションがあります。</li> <li>主治医より治療についての説明があります。</li> <li>感染予防のため手洗い・うがいに心がけましょう。</li> </ul> 	<ul style="list-style-type: none"> <li>点滴の入っている部分に痛みなどの異常がある時や吐き気が強い時などは、看護師に知らせて下さい。</li> <li>看護師より使用する器具について説明があります。使用する器具の扱いに慣れるように習得してください。</li> </ul>	<ul style="list-style-type: none"> <li>副作用が現れた時は症状に応じて対処します。</li> </ul>	<ul style="list-style-type: none"> <li>退院時に次回診察日について説明します。</li> <li>うがい・手洗いなどを行い、感染に注意しましょう。</li> <li>食欲低下や口内炎などがひどいなど、何かあれば外来受診してください。</li> </ul> 