




月日	/ ()		/ ()		/ () ~ / ()	
経過	手術当日		手術後 1 日目	手術後 2 日目 ~ 退院		
	手術前	手術後				
処置	<ul style="list-style-type: none"> 眼鏡、時計、入れ歯、指輪、コンタクトレンズなどははずし手術着に着替えます。 化粧をしている方は落として下さい。 へその掃除をします。 	<ul style="list-style-type: none"> 5時間は酸素マスクをします。 炎症が強い場合は、傷の近くに管が入る場合があります。 	<ul style="list-style-type: none"> 毎日、回診があります。 汚れていなければ、傷の消毒はありません。 	<ul style="list-style-type: none"> 2日目に傷を保護しているテープを除去します。 溶ける糸で縫ってあるため、抜糸は行いません。 		
内服注射	<ul style="list-style-type: none"> 服用している薬があれば看護師に提出して下さい。 アレルギーがある方はお知らせ下さい。 点滴を始めます。 	<ul style="list-style-type: none"> 心電図をつけます。 血栓予防のため、靴下と機械をつけます。 	<ul style="list-style-type: none"> 心電図をはずします。 動けるようになったら、靴下と足の機械をはずします。 点滴が終了したら抜きます。 			
検査	<ul style="list-style-type: none"> 手術に必要な検査を行います。 				<ul style="list-style-type: none"> 必要に応じて血液検査があります。 	
食事	<ul style="list-style-type: none"> 手術前には食べたり飲んだりしないで下さい。 		<ul style="list-style-type: none"> 朝から水分を飲んでも構いません。 昼から5分粥開始です。 順次、常食になります。 			
排泄	<ul style="list-style-type: none"> 手術室に行く前にトイレに行ってください。 	<ul style="list-style-type: none"> 手術中に尿の管が入ります。 	<ul style="list-style-type: none"> 朝、尿の管を抜きます。 初めての尿を確認しますので、尿意を感じたら、お知らせ下さい。 			
活動安静度	<ul style="list-style-type: none"> トイレはかまいませんが、できるだけベッド上において下さい。 	<ul style="list-style-type: none"> ベッド上安静になります。 2時間程度で、横になったり、手足を動かして下さい。 	<ul style="list-style-type: none"> 尿管をはずした後、歩行できます。 調子がよければ自由です。 	<ul style="list-style-type: none"> 安静の必要はありませんので、どんどん動きましょう 		
清潔	<ul style="list-style-type: none"> 手術室へ行く30分前に歯磨きをして下さい。 		<ul style="list-style-type: none"> 日中に看護師が身体を拭きます。 	<ul style="list-style-type: none"> シャワー浴ができます。 (管が入っている場合は下半身のみシャワー浴になります) 		
患者様及びご家族への説明	<ul style="list-style-type: none"> 入院時のオリエンテーションがあります。 主治医が手術と全体の入院経過について説明します。 看護師より入院生活を説明します。 	<ul style="list-style-type: none"> 主治医より手術室の前で家族の方へ説明があります。 痛みや吐き気が強い時などはお知らせ下さい。 深呼吸や痰を出すことを心掛けて下さい。 	<ul style="list-style-type: none"> 腸の動きを活発にさせるために頑張ってください。 	<ul style="list-style-type: none"> 退院時に次回診察日について説明します。 薬を内服されている方は薬剤師より説明があります。 