






月日	/ ()		/ ()		/ () ~ / ()	
経過	手術前日(入院)		手術当日		手術後 1 日目	手術後2日目~4日目(退院)
			手術前	手術後		
処置			<ul style="list-style-type: none"> 朝、坐薬を入れ洗腸します。 眼鏡、時計、入れ歯、指輪、コンタクトレンズなどははずし手術着に着替えます。 化粧はしないで下さい。 		<ul style="list-style-type: none"> 朝回診があり、バットを変えます。以後バットは自分で適宜変えましょう。 1日2回肛門に軟膏を入れて下さい。 	
内服注射	<ul style="list-style-type: none"> 服用している薬があれば看護師に提出して下さい。 アレルギーがある方はお知らせ下さい。 寝る前に下剤をお渡ししますので、飲んで下さい。 		<ul style="list-style-type: none"> 朝から点滴を始めます。 手術室に行く前に抗生剤の点滴をします。 	<ul style="list-style-type: none"> 点滴が終了したら抜きます。 	<ul style="list-style-type: none"> 下剤が開始になります。便が硬くならないように調節して下さい。 	
検査						<ul style="list-style-type: none"> 必要に応じて血液検査があります。
食事	<ul style="list-style-type: none"> 常食です。 手術の前日午後9時以降は絶食になります。 経口補水液をお渡しするので飲んで下さい。 午前の手術：6時まで 午後の手術：9時まで 			<ul style="list-style-type: none"> 手術後5時間たてば、水分が飲めます。 	<ul style="list-style-type: none"> 朝から5分粥開始です。 順次、常食になります。 	
排泄			<ul style="list-style-type: none"> 手術室に行く前にトイレに行ってください。 	<ul style="list-style-type: none"> 麻酔の影響で尿が出にくかったり、足元がふらついたりするので、最初はナースコールを押して下さい。 	<ul style="list-style-type: none"> 排便後必ずウォシュレットでお尻を洗って下さい。お尻の清潔に心掛けましょう。 	
活動安静度	<ul style="list-style-type: none"> 病棟内自由です。 			<ul style="list-style-type: none"> ベッド上安静になります。麻酔の影響で頭痛が起こる場合がありますので、できるだけ頭は動かさないで下さい。 	<ul style="list-style-type: none"> 病棟内自由です。 	
清潔	<ul style="list-style-type: none"> シャワー浴して下さい。 				<ul style="list-style-type: none"> シャワー浴ができます。 	
患者様及びご家族への説明	<ul style="list-style-type: none"> 入院時のオリエンテーションがあります。 主治医が入院計画書にて全体の入院経過を説明し、手術について説明します。 看護師より入院生活・手術に必要な物品・ウォシュレット使用法などを説明します。 必要物品：バスタオル1~2枚 タオル・ナプキンなど 			<ul style="list-style-type: none"> 主治医より手術室の前で家族の方へ説明があります。 痛みや吐き気が強い時などはお知らせ下さい。 	<ul style="list-style-type: none"> 看護師より今後の生活の注意点について説明があります。 	<ul style="list-style-type: none"> 退院時に次回診察日について説明します。 薬を内服されている方は薬剤師より説明があります。 